

トラブルシューティング（スムーザー、ジェッター③）

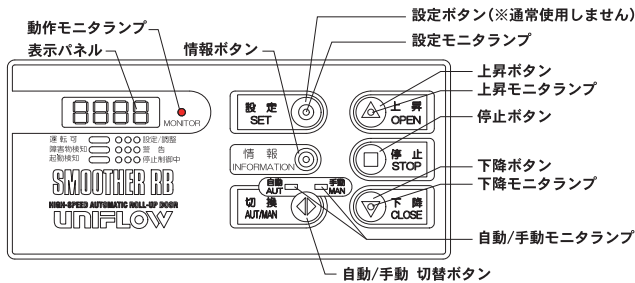
通常通り使用できるが、アラーム音が鳴っている

（該当機種：スムーザー RB-1, RB-1Ta, RB-2s, RB-3s, RB-4Z、ジェッター JT-1, JT-1T, JT-2T）

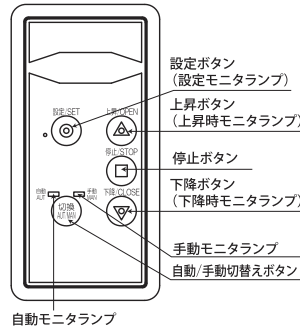
⇒表示パネル（操作パネル内）を確認してください。

操作パネル説明

<RB-1Ta, RB-2s, RB-3s, RB-4Z>



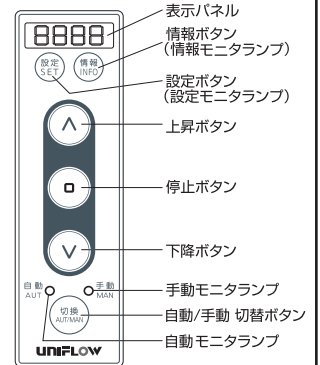
<RB-1>



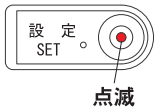
自動モニターランプ

※RB-1操作パネルには、動作モニターランプ・表示パネルはついていません。

<JT-1, JT-1T, JT-2T>



※JT-1/1T/2Tの操作パネルには、動作モニターランプはついていません。



点滅

症状①【アラーム音が鳴り、設定ランプが点滅してE-16が表示されている場合】

⇒過頻度運転か、10万回動作経過です。

症状②【アラーム音が鳴り、設定ランプが点滅してE-17が表示されている場合】

⇒50万回動作経過です

症状③【アラーム音が鳴り、設定ランプが点滅してE-18が表示されている場合】

⇒100万回動作経過です

対処方法

停止ボタン長押し（5秒ほど）でアラーム音は解除されます。

この症状が出ましたら点検をお勧めします。フリーダイヤルへご連絡願います。

各商品修理に関するお問い合わせ

株式会社 ユニフロー エンジニアリング部

〒141-0031 東京都品川区西五反田2-30-4 BR五反田

受付時間

平日 9:00~18:00

土曜日 9:00~17:00

日曜祝日は翌営業日に対応させていただきます。

東日本 ☎ 0120-504-226

西日本 ☎ 0120-590-226