

## トラブルシューティング（スイングドア④）

### 扉と周りについているゴム（ドア用ガスケット / ズリパッキン）が破れた

（該当機種：） SCG-1, SCG-3, FCG-1, FCG-3, SCGR-3

⇒ガスケットの交換が必要です。ユニフローエンジニアリング部、  
またはお近くの弊社営業所へご連絡ください。

扉周りのゴムは下図のように、3種類のゴムで構成されています。

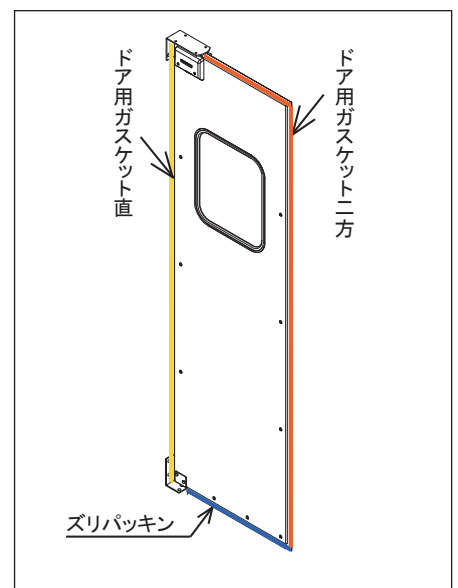
- ・（オレンジ部：） ドア用ガスケット2方…L型のもので扉上と戸先部分のゴム
- ・（黄部：） ドア用ガスケット直…真直ぐのもので戸尻部分のゴム
- ・（青部：） ズリパッキン…真直ぐのもので扉下のシート

#### →1【ドアガスケット等のご購入、または交換工事のご依頼】

以下、ガスケットの形状をご確認いただきまして、  
お近くの弊社営業所または下記フリーダイヤルへ連絡をお願いします。

#### →2【ドアガスケットの交換方法】

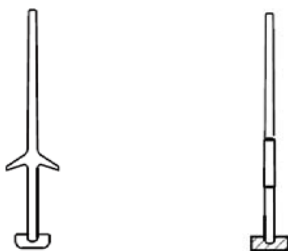
別添の「スイングドアガスケット交換手順書」をご覧ください。



### スイングドア メンテナンスガスケットについて

- ・スイングドアガスケットは2種類ございます。

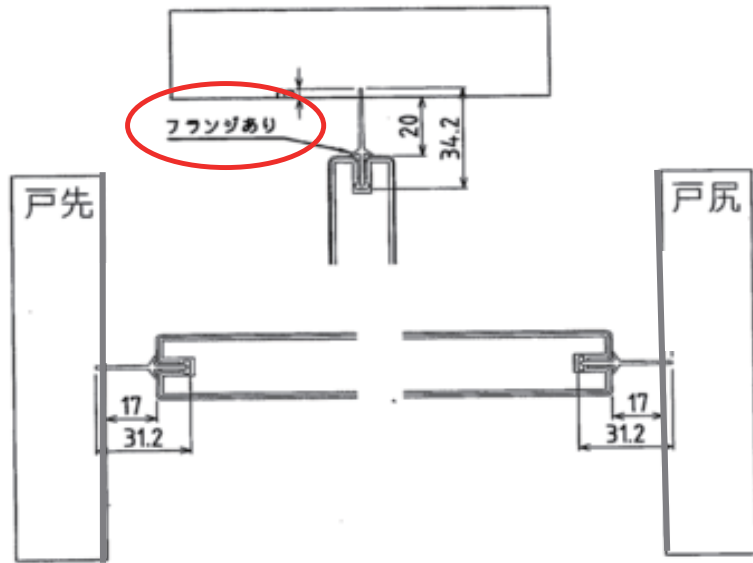
現行ガスケット    メンテガスケット



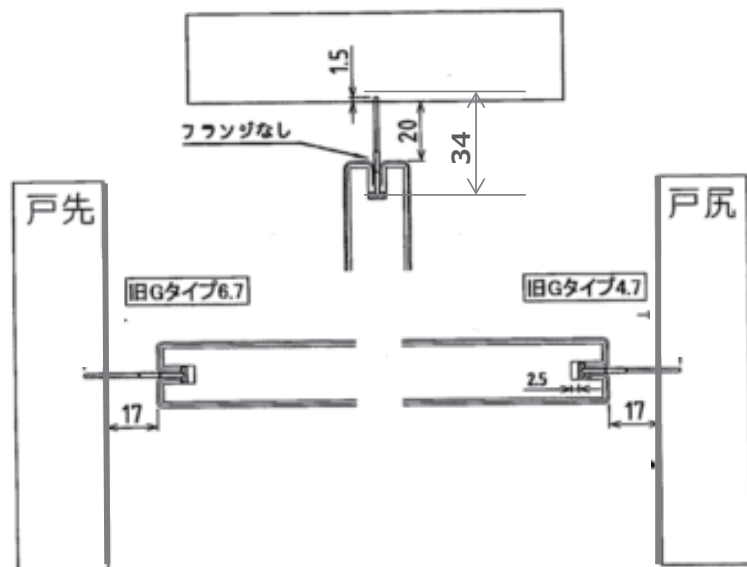
2012/12/7以降は現行のガスケット（左側 フランジ付）になります。これより以前の製品には右側ガスケットを使用願います。また、製造Noでもわかる様2015年2月10日出荷品より製造Noの頭に「A」を記載して出荷しております。



現行ガスケット



2012/12/7 以前の扉への  
対応ガスケット



部品購入やその他お問い合わせにつきましては、お近くの弊社営業所または下記フリーダイヤルへ連絡をお願いします。

各商品修理に関するお問い合わせ

# 株式会社 **ユニフロ** エンジニアリング部

〒141-0031 東京都品川区西五反田2-30-4 BR五反田

受付時間

平日 9:00~18:00

土日祝日は翌営業日に対応させていただきます。

東日本 ☎ 0120-504-226

西日本 ☎ 0120-590-226