

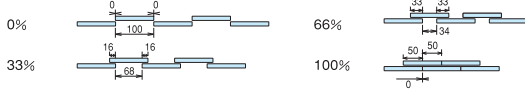
SPECIFICATION スリットカーテン仕様参考図

●各シートのオーバーラップ率 (※数字はおおよその目安です)

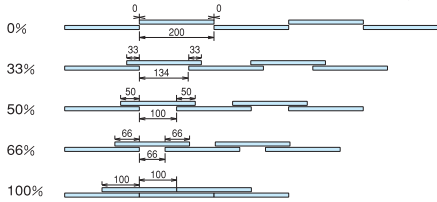
MCシリーズ・ZSシリーズの場合

■取付金具：固定式、スライド式

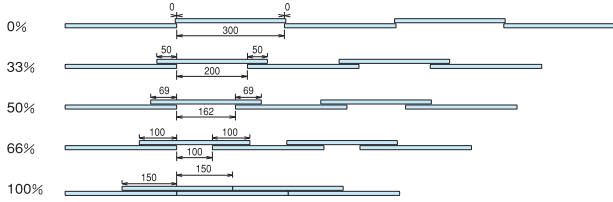
シート幅 100mm (シート厚 2mm)



シート幅 200mm (シート厚 2mm・3mm)



シート幅 300mm (シート厚 2mm・3mm・4mm)

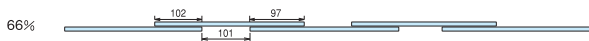


■取付金具：アコーディオン式

シート幅 100mm シート幅 200mm



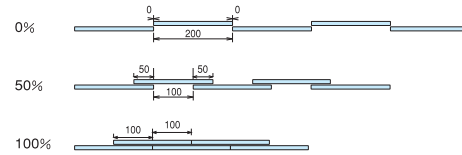
シート幅 300mm



SWシリーズの場合

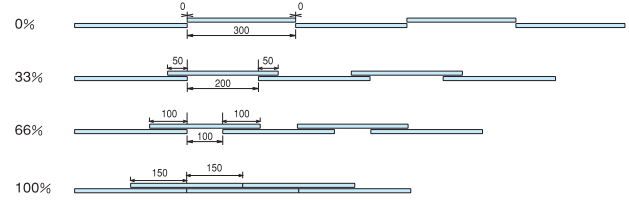
■取付金具：固定式、スライド式 (50%のみ)

シート幅 200mm (シート厚 2mm・3mm)



■取付金具：固定式、スライド式 (33%、66%のみ)

シート幅 300mm (シート厚 2mm・3mm・4mm)



■取付金具：アコーディオン式

シート幅 300mm (シート厚 2mm・3mm・4mm)

