

# ペットドア取扱注意



安全にご利用いただくために下記の内容を必ずお読みください。



- 本製品は犬猫専用です。小さなお子様が遊ばないように注意してください。
- 犬猫以外の通り抜けや、水のある場所でのご使用はやめてください。




- 本製品は屋内専用です。屋外及び直射日光など高温になる所への取付けはおやめください。
- 「ペット〜る・パッセージ」は網戸専用です。ペットの通り抜け後、扉が閉まっているか確認してください。



- ペットが出入りしやすいように、ドアの開閉スペースの確保及びドア本体の開閉にはご注意ください。



- 本製品の表面は特別な処理を施しておりません。強い衝撃や鋭利なものでこすらないでください。



- ペットの体格とペットドアのサイズが合っているか必ず確認してください。フラップ部等にて身体の一部が通り抜け出来なくなる場合があります。十分注意してください。



## <ペットサイズガイド表>

サイズガイドは参考値・参考犬となります。

商品名	対応ペットサイズ
オリジナル小型/中型/特大型/超大型	C S M L XL
700シリーズ小型/中型/大型	C S M L
ビッグキャット280	C S
キャットフラップ (ロック可能型)	C
パッセージ	S

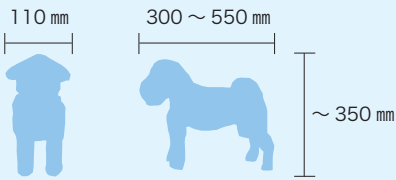
**C**

猫対応可能

**S**

小型犬 (成犬・標準)

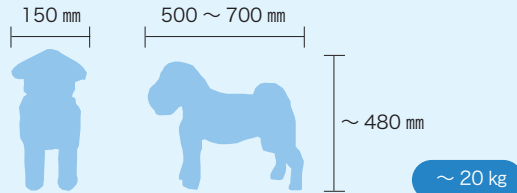
- テリア種 ●ミニチュアダックスフンド
- ポメラニアン ●マルチーズ ●チワワ



**M**

中型犬 (成犬・標準)

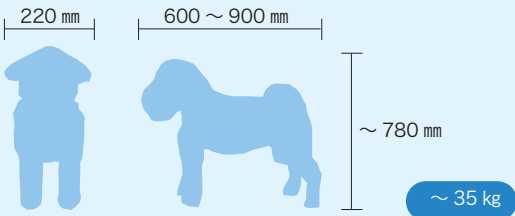
- シェパード ●ウエルシュコーギー
- ビーグル ●スタンダード・ダックスフンド
- スタンダードプードル ●柴犬



**L**

特大型犬 (成犬・標準)

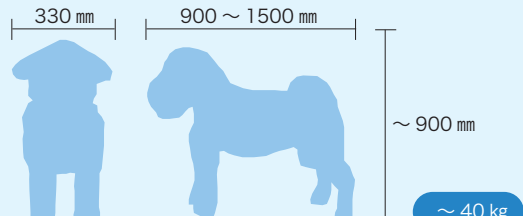
- グレートデン ●セントバーナード
- シベリアンハスキー ●紀州犬
- ボルゾイ



**XL**

超大型犬 (成犬・標準)

- グレートデン ●セントバーナード
- ボルゾイ ●秋田犬



### 取り付け場所の注意

- ペット～るを取り付ける際に大切なのは、ペットの出入りしやすい高さに設置することです。ペットの足の長さ（床面から胸底までの高さ）を測り、適切な高さにセットしてください。
  - ペットが出入りしやすいように、ドアやペット～るの開閉スペースには障害物のないよう注意してください。
- ※扉や壁への加工は、製品付属の型紙を使用し行ってください。

### 品質保証について

#### 1、保証期間

各製作メーカー指定の保証期間とします。（IDEAL製品1年、PETS SAFE製品3年<sup>※</sup>、インセットタイプ1年）保証は商品到着日からとなります。 ※PETS SAFEトンネル単体は除く。

#### 2、製品保証範囲

- ①取扱注意、取付説明書に基づく正常な使用状態で、保証期間中に生じた不具合は無償保証とします。
- ②保証期間中に発生した不具合については、無償交換とします。

#### 3、保証除外項目

- ①お客様の施工上で発生した製品への損傷
  - ②製品引き渡し後の取扱い上（落下、移動、運搬等）で発生した製品の損傷
  - ③お客様の使用上の操作誤りによる製品への損傷
  - ④天災地変（火災、地震、水害、凍結等）による動作不具合、製品への損傷
- ※当製品は輸入製品であり、通告なく仕様変更等する場合があります。

<輸入販売元>

株式会社 **ニッポ**

東京都品川区西五反田 2-30-4 BR 五反田 TEL (03) 5719-6700